


Dr. med. vet. Stefan Kindler

Dr. med. vet. Stefan Kindler - Saarbrücker Allee 7 - 65201 Wiesbaden-Schierstein



Verabreichung von Augentropfen und Augensalben

Wenn Sie Ihrem Tier Augentropfen oder Augensalben verabreichen müssen, sollten Sie folgende Dinge beachten:


- Die Augen sollten weitestgehend frei von Schleim oder Schmutzansammlungen sein, sonst gelangt der Wirkstoff nicht an die Augenoberfläche
- Augenmedikamente sind so weit möglich steril. Achten Sie darauf, dass Sie das Auge oder die Augenumgebung möglichst nicht mit der Flasche / der Tube berühren
- Sorgen Sie für eine ruhige Atmosphäre. Belohnen Sie Ihr Tier nach erfolgreichem Tropfen oder Salben mit einem Leckerli. Dadurch wird das Verabreichen mit etwas Positivem assoziiert.
- Nach der Verabreichung waschen Sie sich bitte die Hände oder verwenden Sie direkt Einmalhandschuhe.
- Achten Sie darauf, ob die Medikamente eventuell kühl oder dunkel gelagert werden müssen und wie lange Sie sie nach Anbruch entsprechend der Packungsbeilage verwendet werden können.

Verabreichung von Augentropfen:

- Augentropfen können direkt auf die Hornhaut oder in den Bindehautsack eingegeben werden.
- Das Auge von Klein- und Heimtieren kann höchstens einen Tropfen aufnehmen. Sollten Sie sich nicht sicher sein, ob Sie das Auge wirklich getroffen haben, applizieren Sie einen weiteren Tropfen.
- Zwischen der Gabe von verschiedenen Augentropfen in dasselbe Auge müssen Sie einen zeitlichen Abstand von mindestens 15 Minuten einhalten. Salben, Gels und Tränenersatz-/ Pflegepräparat sollten zuletzt verabreicht werden.

Verabreichung von Augensalben:

- Augensalben werden wie Augentropfen auf die Augenoberfläche gegeben. Dabei eignet sich am besten die Verabreichung in den Bindehautsack bzw. auf die Augenoberfläche im Bereich der weißen Lederhaut.
- Wenn nicht anders verordnet geben Sie eine ca. stecknadelkopfgroße Menge in das Auge ein.



- Versuchen Sie dabei das Auge nicht mit der Tube zu berühren. Dies kann schmerzhaft sein und die Tube verunreinigen.
- Müssen Sie mehrere Augenmedikamente in ein Auge eingeben, dann beachten Sie bitte, dass Sie nach der Verabreichung einer Augensalbe ca. 25-30 Minuten Abstand einhalten sollten bzw. die Salbe zuletzt verabreichen.
- Versuchen Sie nicht durch Schließen und Reiben der Lider die Salbe zu verteilen. Dadurch reiben Sie sie eher wieder aus dem Auge heraus. Durch die Körperwärme wird Salbe geschmeidig und verteilt sich dann i.d.R. durch das Blinzeln des Tieres von alleine.


Fixierung Ihres Tieres bzw. Halten der Medikamente:

- Fixieren Sie mit einer Hand den Kopf Ihres Tieres unterhalb der Schnauze und lassen Sie es nach oben schauen.
- Nehmen Sie mit der freien Hand die Augentropfflasche/Salbe. Wenn Sie diese von hinten an das Auge heranführen sieht es Ihr Tier später und weicht Ihnen weniger schnell aus.
- Legen Sie Ihre Hand auf den Kopf Ihres Tieres auf.
- Versuchen Sie nun mit einem der Finger der freien Hand zusätzlich das Oberlid leicht zu fixieren. So verhindern Sie das reflektorische Zukneifen der Lider.
- Sprechen Sie uns bei Unklarheiten an und lassen Sie sich die Applikation von uns zeigen!

Zum Schluss: immer an das Leckerchen denken!!!



Dr. med. vet. Stefan Kindler



Tierarztpraxis
Dr. med. vet. Stefan Kindler
Fachtierarzt für Chirurgie & Augenheilkunde
Geschäftsführer:
Saarbrücker Allee 7
65201 Wiesbaden-Schierstein

Saarbrücker Allee 7
65201 Wiesbaden-Schierstein
Tel: (0611) 188 58 15
Fax: (0611) 188 58 14

Sprechstunde:
Termine nach
telefonischer Vereinbarung
Mo - Fr: 8:00 - 20:00
Sa: 9:00 - 12:00

